

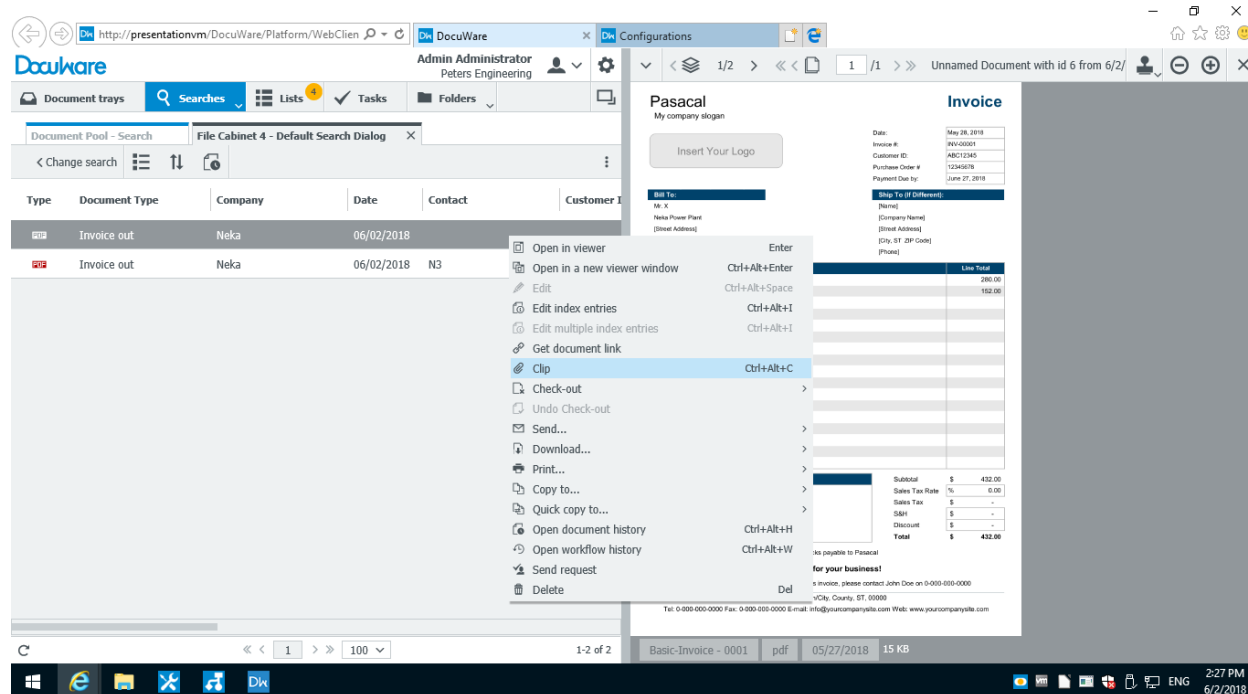
Clip Files

DocuWare Version: 6.12

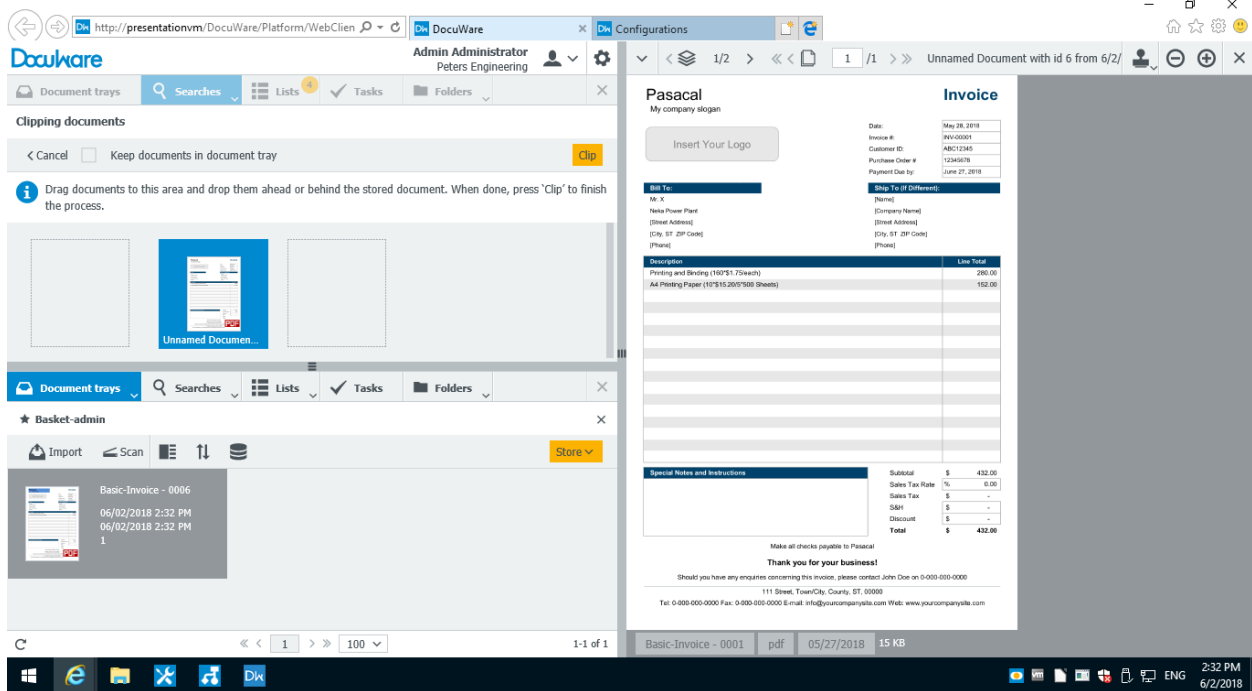
Document Version: 1.0

در صورتی که نیاز است به اول و یا آخر فایل متصل به یک سند ایندکس شده، یک فایل دیگر را اضافه نمایید، می توانید از قابلیت clip استفاده نمایید.

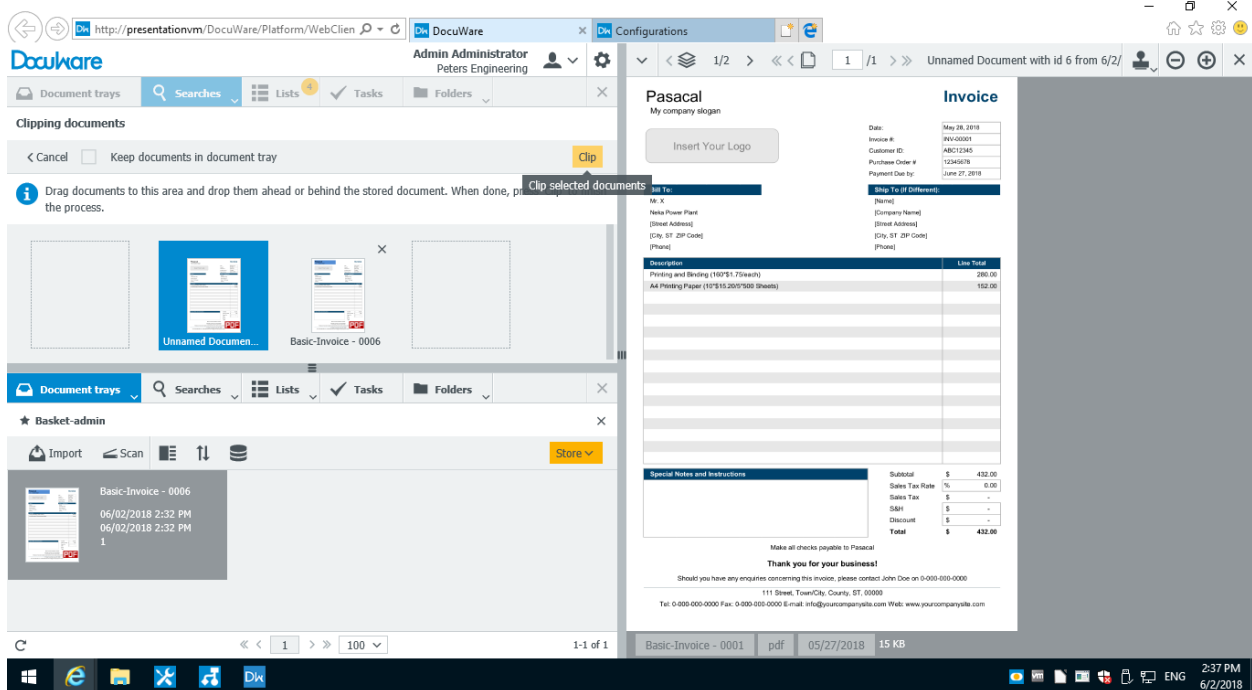
قابلیت clip می تواند همراه با ایجاد یک ورژن جدید و یا بدون ایجاد ورژن جدید بر روی فایل مورد نظر اعمال گردد بدون ایجاد version: ساده ترین روش clip به صورت زیر است که در نتیجه جستجو بر روی سند راست کلیک نمایید و از منو گزینه clip را انتخاب نمایید:



در محیط clip می توانید از اسناد موجود در tray استفاده نموده و یا یک سند را از کامپیوتر وارد سیستم نمایید.



پس از اضافه نمودن فایل و یا فایل‌های مورد نظر و ایجاد ترتیب مورد دلخواه، بر روی گزینه clip کلیک نمایید.



بهمراه ایجاد version :

به دو روش امکان پذیر است:

- 1- با استفاده از روش بالا فایل مورد نظر را تغییر داده و سپس یکبار check-out و check-in نمایید.
- 2- سند مورد نظر را check-out نموده و در tray ، فایل مورد نظر را unclip نمایید و اسناد مورد نیاز را به آن اضافه کرده و همه آنها را clip نمایید و در آخر check-in نمایید.

نکته مهم : در روش دوم، امکان اضافه نمودن صفحه به ابتدای فایل و check-in میسر نمی باشد. می توانید فایل را به انتهای آن اضافه نمایید و check-in نموده و سپس check-out نموده و سپس unclip نموده و سپس ترتیب را تغییر داده و مجدد clip و check-in نمایید که به هیچ وجه توصیه نمی گردد.